

hello!

葉山ゼミ

Hayama seminar

<ゼミ紹介>

葉山先生とゆかいな仲間たち計12人で現在活動しています！

イベントの参加、ワークショップを行って地域の子もたちと楽しい造形の活動をしています。葉山先生+ゼミ生全員でおそろいのサロペットを着てイベントに参加しています！カッコいいでしょ？

先生との距離も近く、いろいろな話ができる楽しいです！！



サロペットを着て喜多方市のレトロ横丁散策

?葉山先生ってどんな人?



名前 葉山亮三
(Ryozo Hayama)

趣味 キャンプ

小さいころの夢 たぬき

理由) 変身できてカッコいいから

好きな食べ物 キャベツの千切り




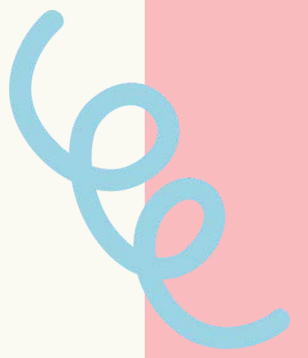




ゼミのロゴにも
狸が！

制作物紹介

PORTRAIT

ポートレート



〈ドーム型秘密基地づくり〉



作り方や構造についての説明を先生から聞き、秘密基地づくりに挑戦！支柱で土台を作り、いろいろな長さや太さの枝で補強していきます。△（三角）を多く作ることで丈夫な秘密基地をつくることができますよ！

〈レトロ横丁2021～色水遊び～〉



喜多方で10月30、31日に行われたレトロ横丁で色水遊びのワークショップを行いました。
赤、青、黄色の色水を使い、自分の好きな色を楽しそうに作っているのが印象的でした！
光が当たるときらきらと光るのがきれいでした！



〈クリスマスツリー作り〉

あいづっこぜみな〜るなどのイベントで、木の枝と毛糸を使ったクリスマスツリーを作りました！

ツリーの毛糸の色を考えたり、飾りをつけたりして楽しむ姿が見られました！

また、下からライトで照らされたツリーもとても綺麗で、今にもサンタクロースがやってきそうでした！



【ノコリノカタチ ウマレルカタチ】

おもちゃ作りの過程で使用しなくなった木片を自由に配置し、自分だけの新しい『カタチ』をつくりました！





化石レリーフ作り


貝殻を使って粘土で型を取ったところに石膏を流し入れて固め、化石のレリーフを作りました。子どもたちは、固まった石膏から粘土をはがす作業も楽しそうに行っていました。





マストロジェペット

木のおもちゃを作っているマストロジェペットさんの見学にみんなで行きました🚗🎵
職人さんのお話を聞いたり、実際におもちゃで遊んでみたりしてとても楽しかったです！



教材研究の様子

- シャボン玉の試作 -

7月にあるワークショップにむけた教材研究と試作・試行をしました！

アイロンビーズで作ったフレームを使って色のついたシャボン玉を飛ばし、それを白いうちわでキャッチすると模様ができるというものです。

風などがあると難しくなったりするので、みんな苦戦しながらシャボン玉を追いかけていました♪





◆稽古堂

マストロ・ジェペットのおもちゃ作りの過程で使用しなくなった木片を使い、「木のパズル」を作りました！

レトロ横丁 2022

3年ぶりに完全復活したレトロ横丁では、沢山の人が葉山ゼミのワークショップに訪れ缶バッジ作りや色水作りを楽しんでくれました！自分の写真やお気に入りのレトロな写真で作った缶バッジは子ども達だけではなく保護者の方や参加者の思い出が形として残るものとなりました。

