

# 写真集

a2200630 渡部めぐみ

## ■ 目的・背景

仕事、勉強、対人関係など理由は様々ですが、現代のほとんどの人は疲れを感じています。資料はiMiリサーチバンクというサイトで行われたアンケートの結果です。このアンケートの結果を見る限り、全体の約9割以上の方が何かしら疲れを感じているのがわかります。さらに、体より心の方が疲れていると感じている人が多いことも分かります。体の疲れは睡眠、休養、マッサージなどである程度解消する事が出来ますが、心の疲れはそういったもので解消される物ではありません。そういった人たちの心の疲れを少しでも緩和出来るような作品を作ればと考えました。

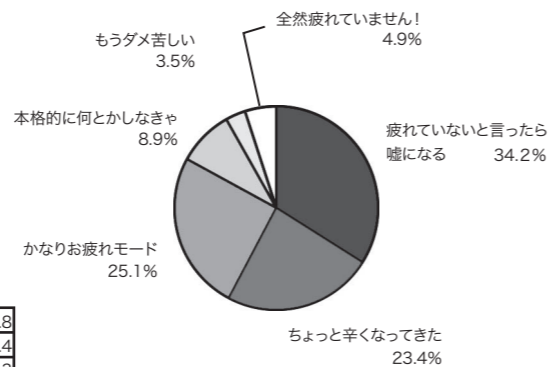
### 【調査概要】

- 調査時間 2003年2月8日～2月16日
- 有効回答 65,930
- 回答者 男性43.5% 女性56.5%

引用:iMiリサーチバンク [http://www.imi.ne.jp/blogs/research/2003/02/post\\_67.html](http://www.imi.ne.jp/blogs/research/2003/02/post_67.html)

### Q1 あなたの体の疲れはどれくらい？

疲れていないと言ったら嘘になる (お疲れ度20%)	34.2%
ちょっと辛くなってきた (お疲れ度40%)	23.4%
かなりお疲れモード (お疲れ度60%)	25.1%
本格的に何とかしなきゃ (お疲れ度80%)	8.9%
もうダメ苦しい (お疲れ度100%)	3.5%
全然疲れていません!	4.9%



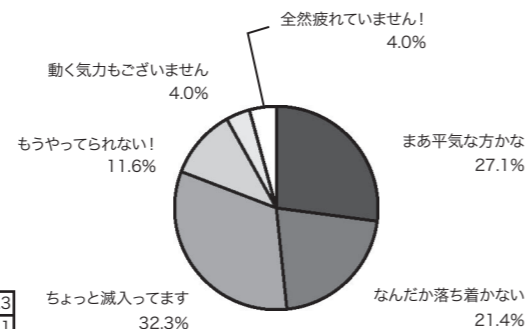
### 体のお疲れ度 性別年代別平均

19歳以下男性	37.9	19歳以下女性	39.8
20代男性	41.0	20代女性	43.4
30代男性	43.6	30代女性	43.3
40代男性	42.0	40代女性	40.7
50代男性	36.9	50代女性	36.0
60歳以上男性	26.3	60歳以上女性	34.5
全国平均	38.8		

(%)

### Q2 あなたの心の疲れはどれくらい？

まあ平気な方かな (お疲れ度20%)	27.1%
なんだか落ち着かない (お疲れ度40%)	21.4%
ちょっと減入ってます (お疲れ度60%)	32.3%
もうやってられない! (お疲れ度80%)	11.6%
動く気力もございません (お疲れ度100%)	3.7%
全然疲れていません!	4.0%



### 心のお疲れ度 性別年代別平均

19歳以下男性	44.0	19歳以下女性	50.3
20代男性	46.6	20代女性	48.1
30代男性	46.8	30代女性	46.7
40代男性	45.9	40代女性	44.3
50代男性	41.1	50代女性	40.4
60歳以上男性	28.5	60歳以上女性	37.9
全国平均	43.4		


(%)

## ■ 制作過程

- ・疲れに関するアンケート
- ・テーマ決定
- ・対象物調査
- ・分析
- ・制作物の寸法、素材の検証
- ・制作

## ■ 対象物調査結果

- ・身体よりも精神的に感じる癒しの方が多い
- ・青空、夕焼け、虹=「風景」
- ・友達、家族、笑顔=「人間+笑顔」
- ・なにげないもの、押し付けがましくないもの
- ・日常的なもの、ふとした時に気付くようなもの



## ■ 素材(用紙)の検証

普通紙	味気ない
上質紙	
模造紙	
ケント紙	
マット紙	にじんでいてハッキリしない、ベタのノリが薄い、平面に見える
マーメイド	濃い所がモヤモヤして見える
ワトソン	境界がにじんでいる
OHP	本誌向きではない
写真用紙	立体的に見える、ベタが薄い
光沢紙	立体的に見える、ベタが濃い

## ■ 検証例

